

MAIRIE DE PARIS



GUIDA ALLA RACCOLTA DIFFERENZIATA



**LE PARIS
DU TRI**

leparisdutri.fr



DIFFERENZIARE SENZA ERRORI!

Più della metà dei rifiuti che buttate nei cassonetti verdi ogni anno potrebbero essere riciclati.

Spesso, semplicemente perché non sapete qual è il contenitore giusto dove metterli ...

Ecco perché arriva questo documento, promemoria e guida dettagliata dell'arte del differenziare. Vi troverete tutte le regole che sono già presenti sui coperchi dei cassonetti e sui cartelli presenti nei locali dedicati ai rifiuti o nel cortile del vostro immobile.

Saranno anche esposti gli errori più frequenti e le risposte precise a domande che tutti ci siamo posti: cosa farne del coperchio dei barattoli? (potete lasciarlo se ben avvitato), una lampadina va nel cassonetto bianco? (mai!) e i fondi del caffè, nel cassonetto verde? (possibile, ma perché non farne del compost?), dove buttare un sacchetto di plastica? (vi spiegheremo tutto!).

Speriamo che questa guida risponderà giorno per giorno a tutte le vostre domande ... e che saprà risvegliare il serial differenziatore che c'è in voi.

Buona differenziata!

• NEL CASSONETTO GIALLO •

SOLTANTO

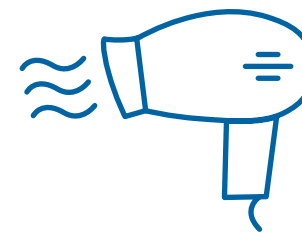
INVOLUCRI IN CARTONE



BOTTIGLIE E FLACONI IN PLASTICA



PICCOLI ELETTRODOMESTICI



I TAPPI E I COPERCHI SONO ACCETTATI, PREFERIBILMENTE BEN AVVITATI. GLI INVOLUCRI DEVONO ESSERE VUOTI (NON C'È BISOGNO DI LAVARLI). PENSATECI PRIMA DI BUTTARLI!

INVOLUCRI IN METALLO



TUTTI I TIPI DI CARTA



GLI ERRORI DA EVITARE

Tubetti (maionese, dentifricio ...), pannolini, stoviglie, pentole, vassoi in acciaio, fazzolettini usa e getta, tovaglioli in carta, panni asciugatutto, cartone sporco ...
→ **Cassonetto verde**

Un dubbio? Visitate il sito leparisdutri.fr o scegliete il cassonetto verde.

Le astuzie

Devo lavare i miei involucri in cartone, plastica o metallo?


Lo ribadiamo, **NO**, basta semplicemente svuotarli bene.

I sacchetti in plastica, i tubetti e i vasetti di yogurt non sono ancora riciclabili, a meno che non abitiate nel 3° arrondissement (maggiori informazioni sulla pagina "Bac vert").

Nel momento in cui c'è un tappo, nessun dubbio: direzione cassonetto giallo!

• NEL CASSONETTO VERDE •
SOLTANTO

QUELLO CHE RESTA DOPO AVER
DIFFERENZIATO I RIFIUTI



PRIMA DI BUTTARE UN RIFIUTO NEL
CASSONETTO VERDE, VERIFICATE BENE
CHE NON VADA IN QUELLO GIALLO
O IN QUELLO BIANCO

Le astuzie 🗑️

I sacchetti in plastica non sono riciclabili e vanno buttati nel cassonetto verde, a meno che non abitate nel 3° arrondissement (differenziata rinforzata). In caso affermativo, butterete i sacchetti in plastica, i tubetti (maionese, dentifricio ...) e i vasetti di yogurt nel cassonetto giallo. A breve il riciclaggio di tutti questi oggetti in plastica sarà generalizzato su tutta la città. Vi aggiorneremo!

GLI ERRORI DA EVITARE

Mobili, grossi elettrodomestici → Riciclerie e negozi specializzati nel riassetto, punti vendita, spazi dedicati alla differenziata
Dotazioni high-tech, telefoni, cartucce di stampanti → Punti vendita, raccolta itinerante, spazi e punti dedicati alla differenziata
Tessili, scarpe e biancheria per la casa → Contenitori dedicati ai tessili, associazioni, raccolta itinerante
Lampadine, pile → Punti vendita, spazi e punti dedicati alla differenziata, raccolta itinerante
Prodotti pericolosi: soda, acquaragia, alcol, colla, vernici, concimi chimici ... → Spazi e punti dedicati alla differenziata, raccolta itinerante
Rifiuti medici: medicine, siringhe, aghi ... → Farmacie

NEL CASSONETTO BIANCO
SOLTANTO

BOTTIGLIE, BARATTOLI,
CONTENITORI IN VETRO VUOTI



I TAPPI E I COPERCHI SONO ACCETTATI
SE BEN AVVITATI. PENSATECI PRIMA DI BUTTARLI!

GLI ERRORI DA EVITARE

Bicchieri, specchi, vetri, parabrezza, stoviglie, vasi di fiori → **Cassonetto verde**
Lampadine → Punti vendita
Un dubbio? Visitate il sito leparisdutri.fr o scegliete il cassonetto verde

Le astuzie 🗑️

Non c'è il cassonetto bianco nella vostra abitazione?

Ci sono più di 1000 colonne per il vetro in tutta la città, ovvero una ogni 150 m.

Devo lavare gli involucri in vetro? NO! Basta soltanto svuotarli bene.

Posso buttare un sacchetto pieno di bottiglie vuote? NO!

Le bottiglie vuote vanno gettate a una a una nel cassonetto bianco.

DIFFERENZIATE DOVE VOLETE

Per aiutarvi a differenziare meglio i vostri rifiuti, la Città di Parigi mette a vostra disposizione tutta una serie di servizi e dotazioni

DIFFERENZIATE I VOSTRI RIFIUTI OCCASIONALI

Punti dedicati alla differenziata - “Point tri”

Queste piccole discariche in prossimità della città raccolgono cartone, vetro, tessuti, piccoli elettrodomestici, lampade, radiografie, pile e cartucce di inchiostro ...

Raccolta itinerante - “Trimobile”

Si tratta di 80 discariche mobili, installate temporaneamente e a frequenza regolare su suolo pubblico e raccolgono a due passi da casa vostra i rifiuti occasionali, come: pile, cartucce, piccoli elettrodomestici, grandi scatoloni, materiale informatico, vernici, solventi ...

Spazi dedicati alla differenziata - “Espace tri”

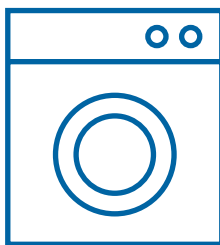
Oltre ai rifiuti accettati presso i punti dedicati alla differenziata e nei punti di raccolta itinerante, queste grandi discariche accoglieranno anche calcinacci, mobili e grandi elettrodomestici.

Servizio per gli ingombranti

Per i vostri rifiuti pericolosi e oggetti ingombranti, la raccolta può essere realizzata direttamente ai piedi del vostro immobile. Sarà necessario compilare il modulo su www.paris.fr. Qualsiasi deposito su strada pubblica è severamente vietato e multato dai 68 ai 1500 euro.

SERVIZIO GRATUITO, STRETTAMENTE RISERVATO AI PRIVATI

Tutti gli indirizzi e gli orari su leparisdutri.fr



DIFFERENZIATE L'UMIDO

Perché non farlo diventare compost?

L'umido e i rifiuti alimentari (fatta eccezione per carne, pesce e prodotti caseari) possono essere trasformati in compost:

- direttamente a casa vostra tramite la compostiera o lombricompostiera individuale;
- nel vostro quartiere, grazie alla compostiera collettiva in basso al vostro immobile o alla compostiera associativa di quartiere. La Città di Parigi vi fornisce tutte le informazioni e le dotazioni.



DATE UNA SECONDA VITA AI VOSTRI OGGETTI

Riciclerie e negozi specializzati in riassetto

Dare, vendere, riparare, modificare: rimpiangere in maniera solidale oggetti usati (giochi, elettrodomestici, materiale informatico ...) offre numerosi vantaggi! Con più di 10 riciclerie e negozi specializzati nel riassetto a Parigi, ci sarà di certo, vicino casa vostra un luogo che riesca a dare nuova vita ai vostri oggetti.

La raccolta dei tessuti

Il vostro armadio straripa? A Parigi avete a disposizione più di 250 contenitori per raccogliere tutto ciò che è in tessuto. Tessili, biancheria e scarpe depositate saranno selezionati per essere reimpiegati o riciclati.

Per maggiori informazioni visitare il sito leparisdutri.fr



DOMANDE DA DIFFERENZIATORE

Non ci sono abbastanza cassonetti gialli o bianchi nel mio edificio, cosa fare?

Rivolgetevi all'amministratore o al portiere dell'immobile che, in qualità di referente della pulizia e della raccolta differenziata, ne farà richiesta presso il Servizio dedicato del vostro arrondissement.

Cosa diventano i rifiuti differenziati?

Una volta raccolti, gli involucri e la carta del cassonetto giallo sono portati al centro di selezione, dove vengono separati a seconda del materiale. Ciascuna balla di materiale è, in seguito, inviata a delle fabbriche specializzate nel loro riciclo. I rifiuti mal differenziati saranno inviati agli inceneritori. Per quanto riguarda il vetro, è trasportato in una vetreria per fabbricare nuovi contenitori di vetro. Si tratta di un ciclo eterno, visto che il vetro può essere riciclato all'infinito.



Cosa si produce con ...



6 BUSTE DEL LATTE?
1 rotolo di carta igienica



9 BOTTIGLIE DI PLASTICA TRASPARENTE?
1 maglietta



8 LATTE DI CONSERVA?
1 Pentola




250 LATTINE?
1 telaio di bicicletta



1 TONNELLATA DI VETRO?
2183 bottiglie da 75 cl





ENTRATE A FAR PARTE DEL MOVIMENTO

Diventate ambasciatori della raccolta differenziata
e motivate i vostri vicini scaricando
il kit di mobilitazione su



leparisdutri.fr
#leparisdutri

